

平成31年3月期 第1四半期決算説明資料

日本コンピュータ・ダイナミクス株式会社

(JASDAQ:4783／銘柄略称:日ダイナミック／単元株数:100株)

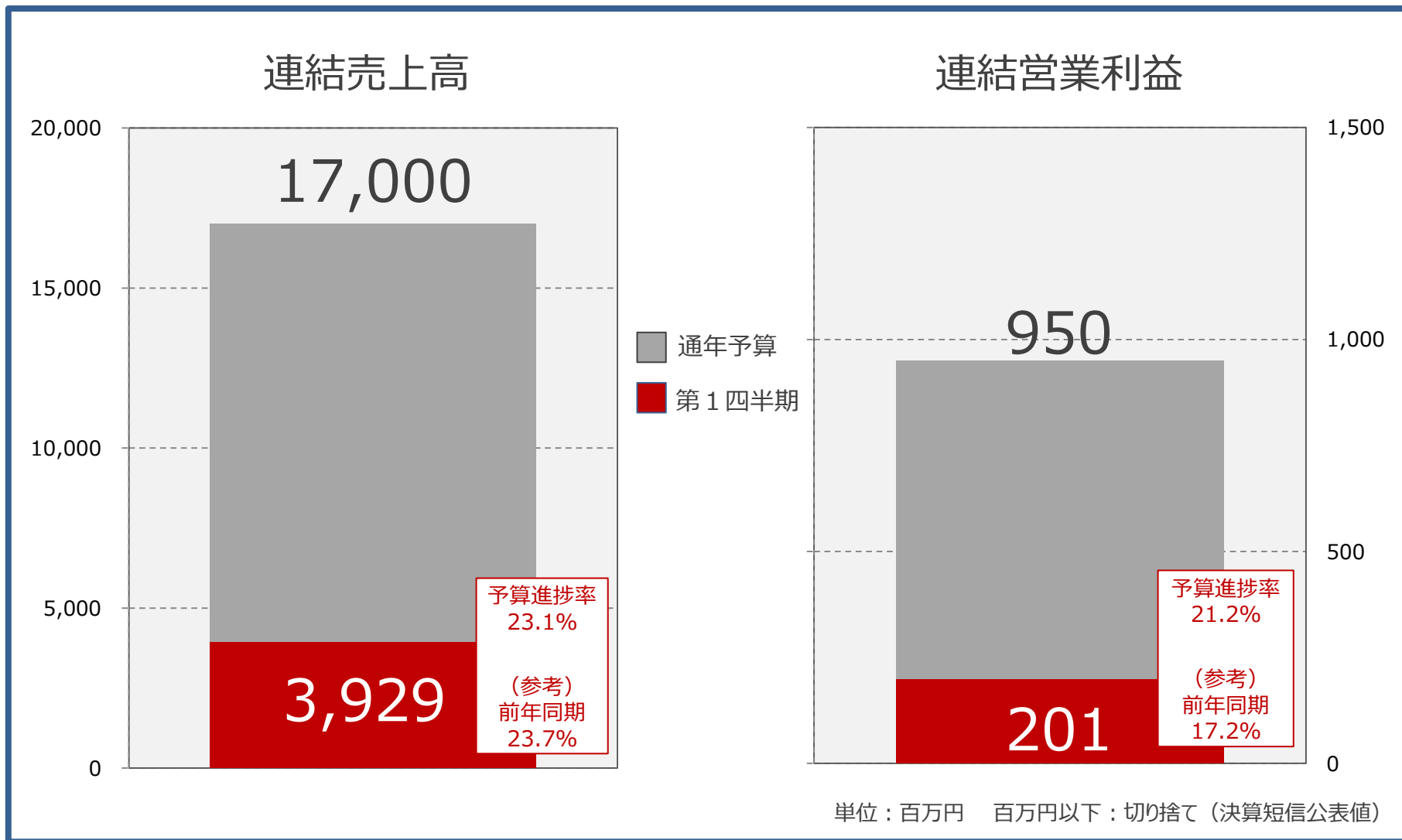


Nippon Computer Dynamics Co.,Ltd.

2018年8月8日
代表取締役社長 下條 治

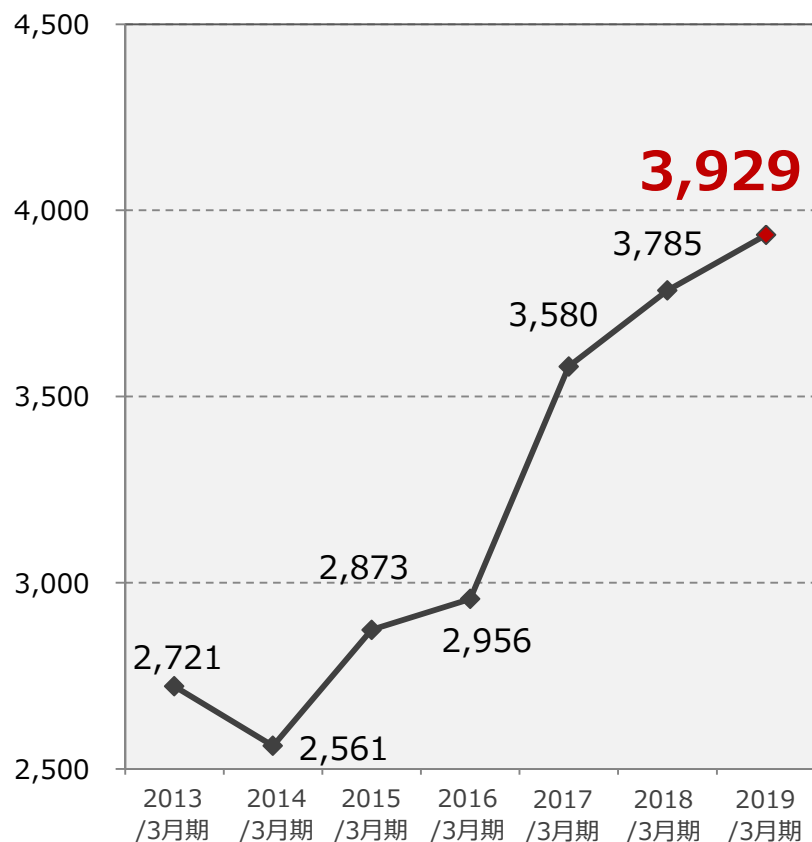
1. 第1四半期決算についてのご報告

第1四半期連結決算数値及び進捗率

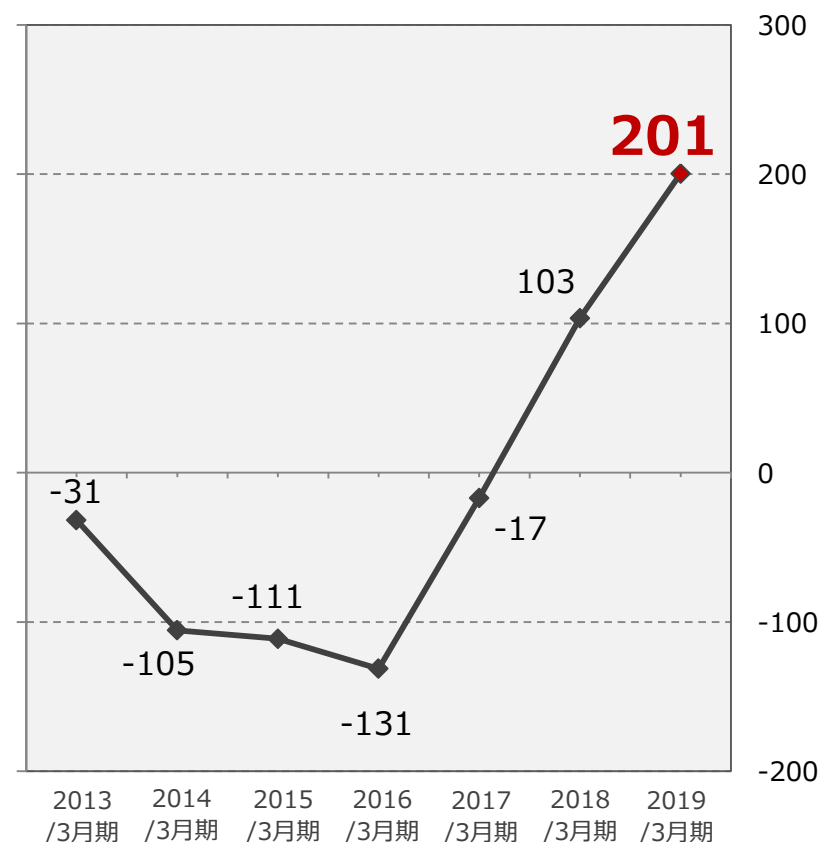


第1四半期連結数値過去同期比推移

連結売上高



連結営業利益



単位：百万円 百万円以下：切り捨て（決算短信公表値）

主要セグメント業績

	セグメント 売上高	セグメント 営業利益	業況
システム開発事業	前年同期比 7.5%増	前年同期比 58.2%増	順調な案件獲得、プロジェクト進捗管理活動/品質管理活動強化による大幅増益
サポート&サービス事業	前年同期比 1.9 %増	前年同期比 203.4 %増	先行投資の回収進捗による黒字転換、適材適所を考慮した積極的な業務ローテーションによる大幅増益
パーキングシステム事業	前年同期比 1.7 %増	前年同期比 18.0減	前年同期と比較して大型機器販売少ないものの駐輪場利用料等安定収入が着実に増加し増収

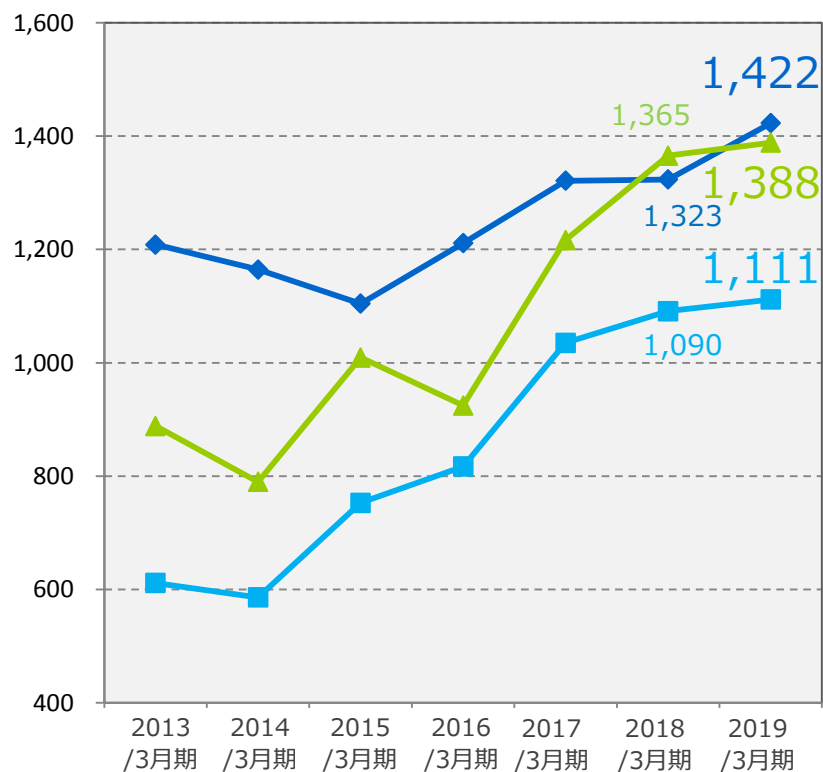
主要セグメント過去同期比推移

◆ システム開発事業

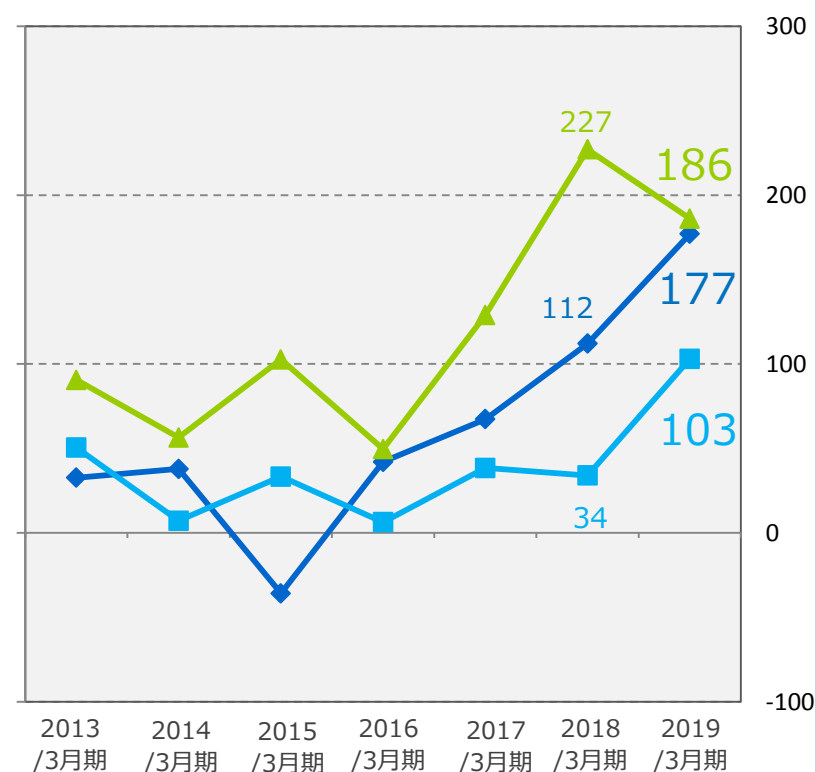
■ サポート&サービス事業

▲ パーキングシステム事業

セグメント売上高比較



セグメント営業利益



単位：百万円 百万円以下：切り捨て（決算短信公表値）

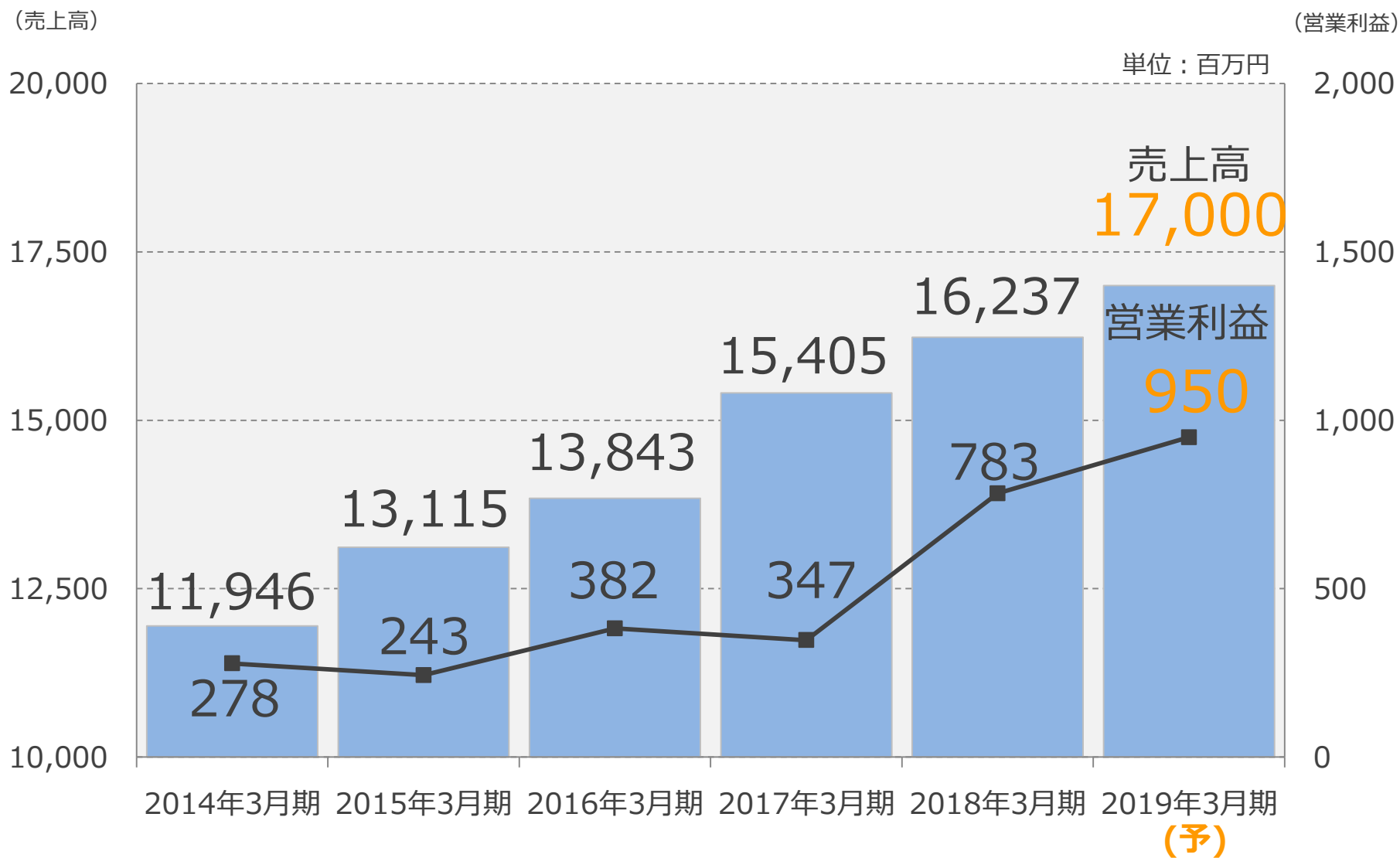
主要セグメント四半期業績推移

単位:百万円

業績推移			第1四半期累計		第2四半期累計		第3四半期累計		通年	
			数値	前年同期比	数値	前年同期比	数値	前年同期比	数値	前年同期比
2019年 3月期	システム開発 事業	売上高	1,422	7.5%増						
		営業利益	177	58.2%増						
	サポート&サービス 事業	売上高	1,111	1.9%増						
		営業利益	103	203.4%増						
	パーキングシステム 事業	売上高	1,388	1.7%増						
		営業利益	186	18.0%減						
	計(*1)	売上高	3,929	3.8%増						
		営業利益	201	94.2%増						
2018年 3月期	システム開発 事業	売上高	1,323	0.2%増	2,655	3.3%減	4,113	0.9%増	5,738	1.2%増
		営業利益	112	67.0%増	230	31.7%増	350	34.6%増	549	41.2%増
	サポート&サービス 事業	売上高	1,090	5.4%増	2,188	3.6%増	3,379	4.5%増	4,524	5.0%増
		営業利益	34	11.6%減	95	41.4%増	183	91.6%増	267	109.5%増
	パーキングシステム 事業	売上高	1,365	12.3%増	3,073	22.2%増	4,491	20.7%増	5,948	10.3%増
		営業利益	227	77.0%増	583	68.3%増	811	61.4%増	925	24.2%増
	計(*1)	売上高	3,785	5.7%増	7,926	7.3%増	12,001	7.9%増	16,237	5.4%増
		営業利益	103		422	227.8%増	634	217.4%増	783	125.7%増
2017年 3月期	システム開発 事業	売上高	1,321	9.1%増	2,746	8.2%増	4,150	6.2%増	5,672	2.9%増
		営業利益	67	58.5%増	175	12.2%増	260	2.8%増	389	3.5%減
	サポート&サービス 事業	売上高	1,035	26.7%増	2,111	30.2%増	3,235	29.5%増	4,308	23.8%増
		営業利益	38	506.9%増	67	65.5%増	95	37.6%増	127	5.8%増
	パーキングシステム 事業	売上高	1,216	31.6%増	2,516	15.9%増	3,722	10.5%増	5,392	11.9%増
		営業利益	128	159.3%増	346	34.9%増	502	18.8%増	744	14.0%増
	計(*1)	売上高	3,580	21.1%増	7,385	16.4%増	11,124	13.5%増	15,405	11.3%増
		営業利益	-17		128	169.3%増	199	33.7%増	347	9.1%減

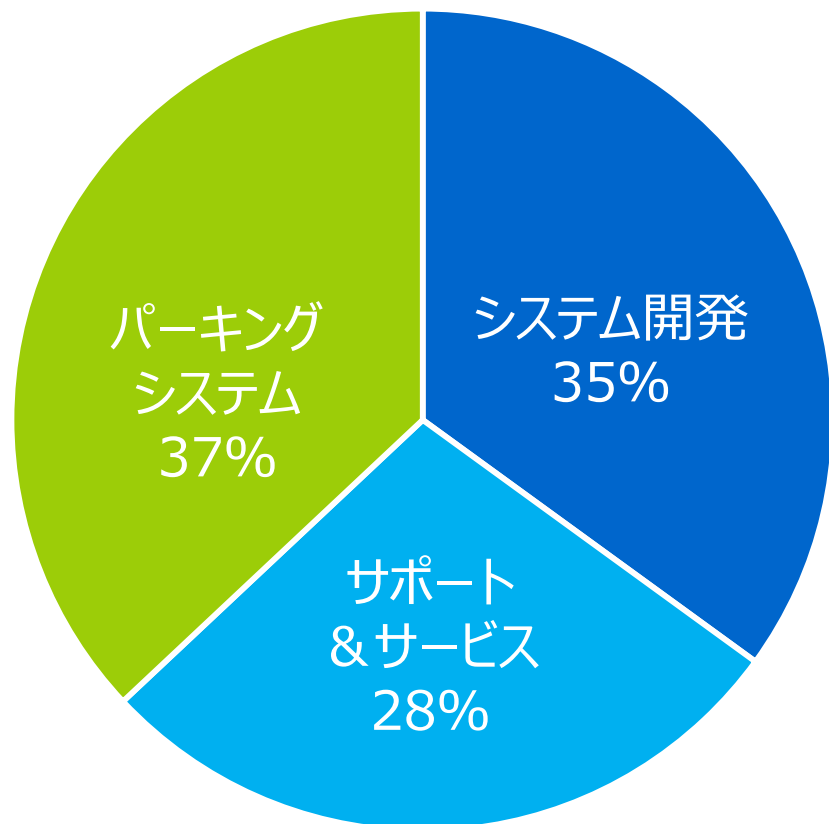
*1 主要3セグメント以外のその他事業数値も含んでいます。

(参考)連結業績推移

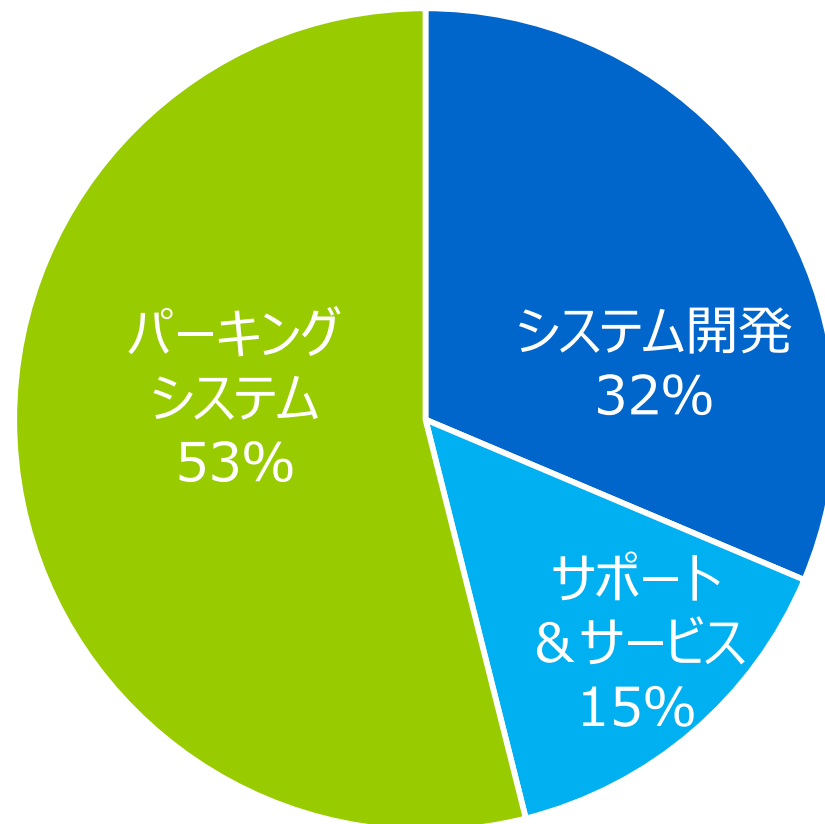


(参考)2018年3月期セグメント構成比率

売上高



営業利益



(参考) 中期経営計画 Vision2020

2020年3月期までを対象とした3カ年の中期経営計画の順調な進捗

修正	2018年3月期 (実績)	2019年3月期(計画)	2020年3月期(計画)
	売上高	16,237	17,000
営業利益	783	950	1,000

当初計画	2018年3月期 (計画)	2019年3月期(計画)	2020年3月期(計画)
売上高	16,000	17,000	18,000
営業利益	600	700	800

2018年5月 上方修正

2017年5月 発表

2019年3月期の取り組み

◇システム開発事業

パッケージ/クラウド利用による中小型案件積極的獲得、及び収益力の更なる向上

◇サポート&サービス事業

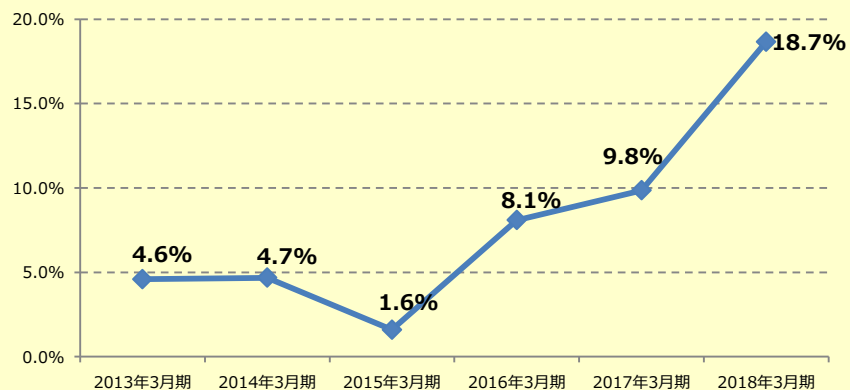
長崎マネージドサービスセンター稼働、及び自動化ツール等活用による更なる事業拡大

◇パーキングシステム事業

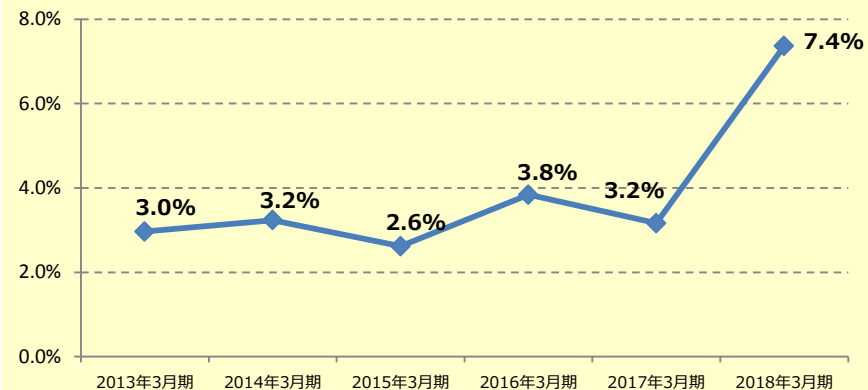
オリジナルシステムを武器に自治体をはじめとする入札案件の着実な獲得、及び子会社NCDプロスによる競争力強化

2. FACTBOOK(2013/03~2018/03)

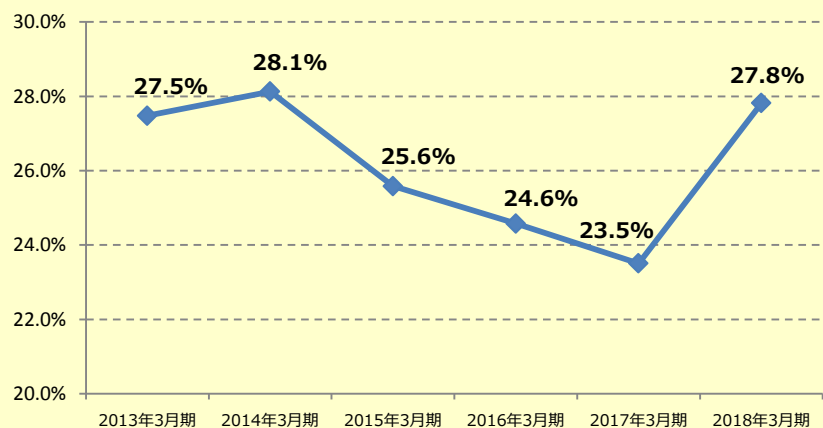
ROE（自己資本当期純利益率）



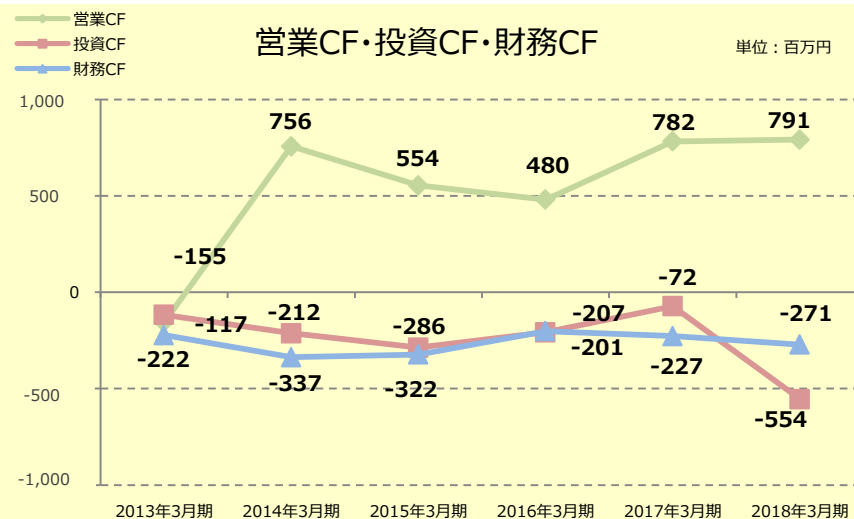
ROA（総資産経常利益率）



自己資本比率

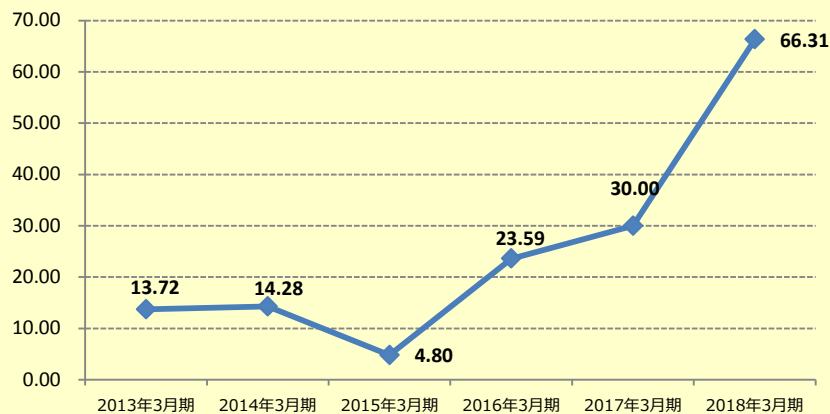


営業CF・投資CF・財務CF



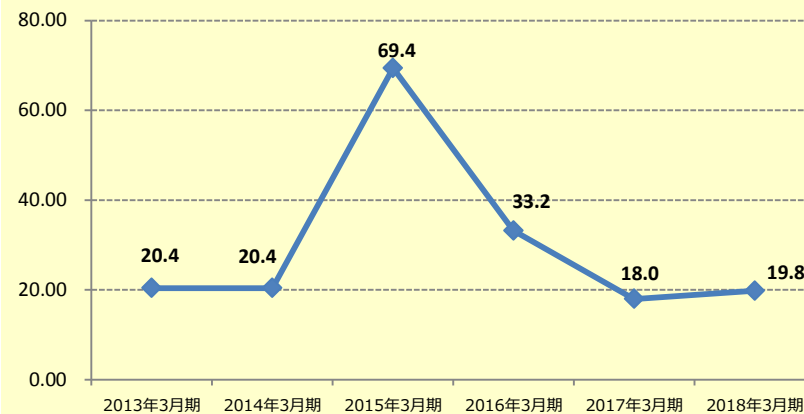
EPS(1株あたり純利益)

単位:円



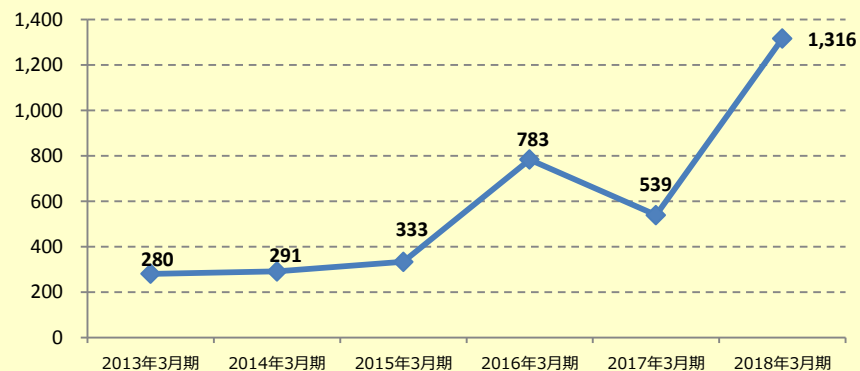
PER (株価収益率)

単位:倍



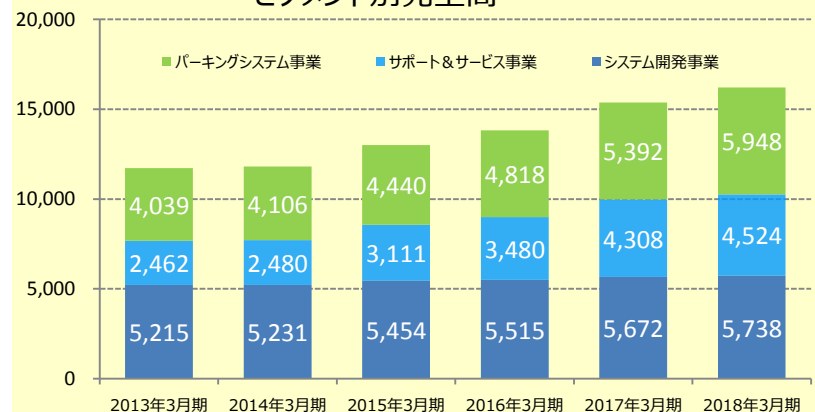
期末株価

単位:円



セグメント別売上高

単位:百万円





Nippon Computer Dynamics Co.,Ltd.

【将来見通しに対する注意事項】

本資料の将来の見通しに係る記述は、本資料の発表日現在における、入手可能な情報に基づき当社が計画・予想したものです。実際の業績につきましては、今後の様々な要因により異なる結果になる可能性があります。